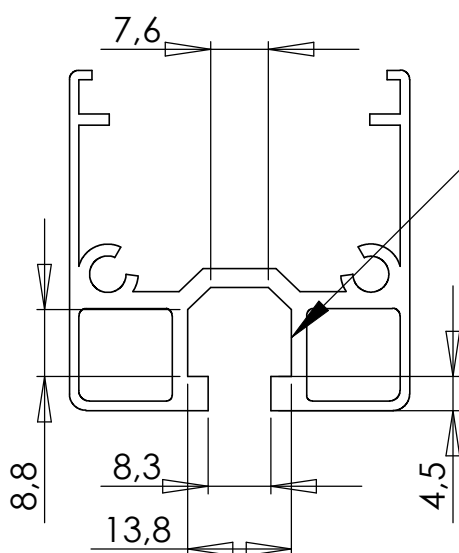
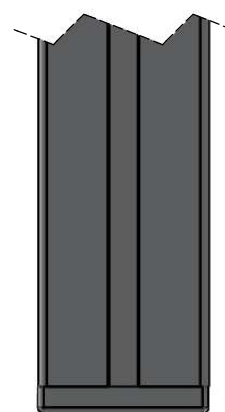
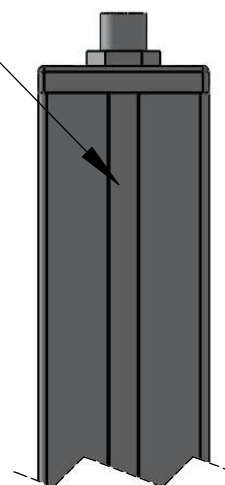

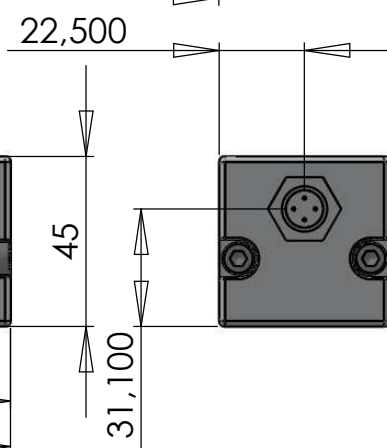
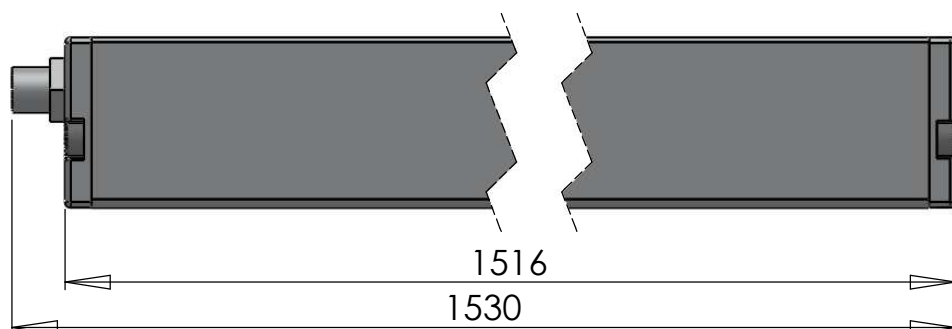


Fixation:

Livré avec 2 écrous carrés M8 à positionner dans la rainure.



Détail profilé ALU pour le choix des longueurs de vis en fonction de l'application.



SAUF INDICATION CONTRAIRE:
LES COTES SONT EN MILLIMETRES
ETAT DE SURFACE:
TOLERANCES:
LINEAIRES:
ANGULAIRES:

FINITION:

NE PAS CHANGER L'ECHELLE

REVISION



J2LEDs
C O N C E P T

TITRE:

NBAR60

No. DE PLAN

A4

ECHELLE:1:20

FEUILLE 1 SUR 1