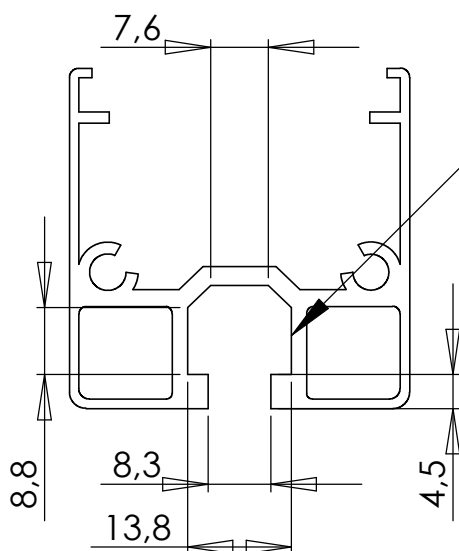
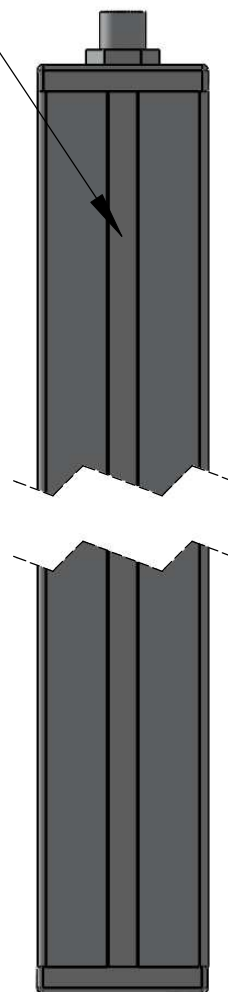
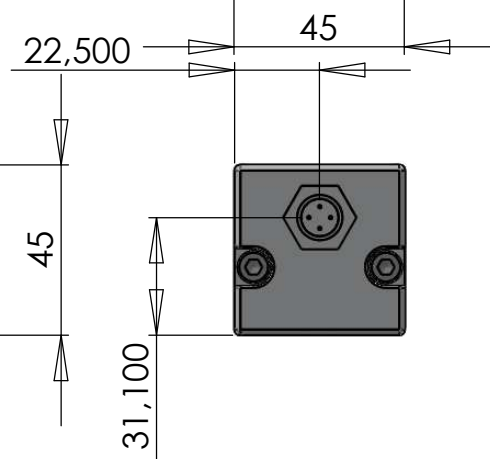
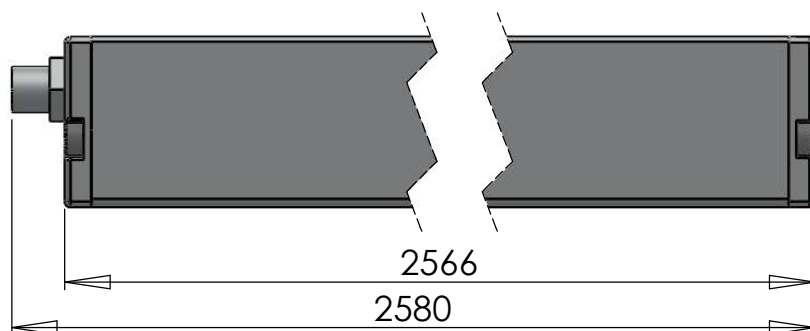


**Fixation:**

Livré avec 2 écrous carrés M8 à positionner dans la rainure.



Détail profilé ALU pour le choix des longueurs de vis en fonction de l'application.



SAUF INDICATION CONTRAIRE:  
LES COTES SONT EN MILLIMETRES  
ETAT DE SURFACE:  
TOLERANCES:  
LINEAIRES:  
ANGULAIRES:

FINITION:

NE PAS CHANGER L'ECHELLE

REVISION



**JR LEDS**  
C O N C E P T

TITRE:

**NBAR102**

No. DE PLAN

A4

ECHELLE:1:20

FEUILLE 1 SUR 1